

***Consejos a la población  
frente al riesgo de inundaciones  
en diferentes idiomas.***



**GENERALITAT  
VALENCIANA  
CONSELLERIA DE GOVERNACIÓ**

## Consejos a la población

### Actuaciones Preventivas

- *Infórmate del nivel de riesgo de tu municipio y si el lugar en que vives o trabajas está afectado por una zona inundable.*
- *Ten preparado el botiquín de primeros auxilios.*
- *Evita las contaminaciones. Pon los productos tóxicos fuera del alcance del agua.*
- *Resguarda los objetos de valor y los documentos personales.*
- *Dispón de una radio y linterna de pilas secas y cargadas.*
- *Revisa la vivienda. Limpia las bajantes y las canalizaciones.*

### ¿Qué hacer cuando se inicia la emergencia?

- *Cuando se notifique una preemergencia, procura estar informado de la evolución de la situación. Sintoniza las emisoras de radio y televisión que den noticias de ello.*
- *Retira los vehículos de las zonas que puedan ser inundadas.*
- *Aléjate de las riberas de los ríos y barrancos y no permanezcas en los puentes. Pueden desmoronarse y arrastrarte en la caída.*
- *Usa de manera razonable el teléfono. No colapses las líneas.*
- *Prepárate para abandonar la vivienda si la situación lo requiere, haciendo caso de los consejos de las autoridades competentes.*
- *En ese caso desconecta la electricidad, el gas y el agua de la casa y cierra y asegura todas las puertas y accesos.*
- *Nunca propagues rumores o noticias exageradas de daños.*

### Recomendaciones para los automovilistas

- *Usa el vehículo solo si es absolutamente imprescindible.*
- *Infórmate de la situación antes de iniciar el viaje.*
- *Circula preferentemente por carreteras principales y autopistas.*
- *No intentes nunca cruzar un vado, un lugar inundado o un puente que ofrezca dudas sobre su resistencia.*
- *Piensa siempre que tu vida es lo más valioso.*



### Volviendo a la normalidad

- *Efectúa una revisión de la vivienda para ver que no hay daños.*
- *Comprueba que dispones de electricidad, agua, teléfono, etc.*
- *Sigue las normas sanitarias y de higiene en la limpieza que indiquen las autoridades competentes.*
- *Seamos solidarios en las tareas de limpieza y vuelta a la normalidad.*

### Las tormentas

Los fenómenos tormentosos producen unos riesgos adicionales, como el aparato eléctrico, sobre los que conviene conocer algunos consejos:

- *Evita permanecer en lo alto de colinas. No te refugies bajo árboles.*
- *Aléjate de alambradas, verjas y objetos metálicos. No uses la bicicleta.*
- *Si estás conduciendo, el coche es un buen lugar para permanecer.*
- *En casa cierra ventanas para evitar corrientes de aire que puedan atraer rayos.*
- *Desconecta los aparatos eléctricos para evitar que sean dañados por subidas de tensión.*

<b>ANOTA LOS TELÉFONOS DE URGENCIA DE LA ZONA DONDE TE ENCUENTRES</b>	<b>ANOTA LAS FRECUENCIAS DE LAS EMISORAS DE RADIO QUE ESCUCHES EN LA ZONA</b>
 <p>Ayuntamiento: _____ Policía Local: _____</p>	 <p>Canal 9 radio FM: Castellón 103.7, Alicante 96.5, Valencia 102.2 Otras: _____</p>

## Consells a la població

### Actuacions preventives

- Informa't del nivell de risc del teu municipi i si el lloc en què vius o treballes està afectat per una zona inundable
- Tin preparada la farmaciola de primers auxilis
- Evita les contaminacions. Posa els productes tòxics fora de l'abast de l'aigua
- Resguarda els objectes de valor i els documents personals
- Disposa d'una ràdio i llanterna de piles seques i carregades
- Revisa la vivenda. Neteja les baixants i les canalitzacions

### ¿Què fer quan s'inicia l'emergència?

- Quan es notifique una preemergència, procura estar informat de l'evolució de la situació. Sintonitza les emissores de ràdio i televisió que donen notícies d'això
- Retira els vehicles de les zones que puguen ser inundades
- Allunya't de les riberes dels rius i barrancs i no romangues als ponts. Poden afonar-se i arrossegat-te en la caiguda
- Usa de manera raonable el telèfon. No col·lapses les línies
- Prepara't per a abandonar la vivenda si la situació ho requerix, i fes cas dels consells de les autoritats competents
- En eixe cas desconnecta l'electricitat, el gas i l'aigua de la casa i tanca i assegura totes les portes i accessos
- Mai no propagues rumors o notícies exagerades de danys

### Recomanacions per als automobilistes

- Usa el vehicle sols si és absolutament necessari
- Informa't de la situació abans d'iniciar el viatge
- Circula preferentment per carreteres principals i autopistes
- No intentes mai creuar un gual, un lloc inundat o un pont que oferisca dubtes sobre la seua resistència
- Pensa sempre que la teua vida és lo més valuós



### Tornant a la normalitat

- Efectua una revisió de la vivenda per a vore que no hi ha danys
- Comprova que disposes d'electricitat, aigua, telèfon, etc
- Segueix les normes sanitàries i d'higiene en la neteja que indiquen les autoritats competents
- Siguem solidaris en les tasques de neteja i tornada a la normalitat

### Les tempestats

Els fenòmens tempestuosos produïxen uns riscos addicionals, com l'aparell elèctric, sobre els quals convé conèixer alguns consells:

- Evita romandre al capdamunt de tossals. No et refugies sota arbres
- Allunya't de filats, reixes i objectes metàl·lics. No uses la bicicleta
- Si estàs conduint, el cotxe és un bon lloc per a romandre
- A casa tanca finestres per a evitar corrents d'aire que puguen atraure rajos
- Desconnecta els aparells elèctrics per a evitar que siguen danyats per pujades de tensió

<b>ANOTA'T ELS TELÈFONS D'URGÈNCIA DE LA ZONA ON ET TROBES</b>	<b>ANOTA'T LES FREQUÈNCIES DE LES EMISSORES DE RÀDIO QUE ESCOLTES A LA ZONA</b>
 <p>Ajuntament: _____ Policia Local: _____</p>	 <p>Canal 9 ràdio FM: Castellón 103.7, Alicante 96.5, València 102.2 Altres: _____</p>

**Advice to the public**

**Precautions**

- *Be informed about the risk level of your town and if the place where you live is prone to flooding.*
- *Have a first aid kit prepared.*
- *Prevent contamination. Keep toxic products away from where water may reach.*
- *Keep valuable objects and personal documents in a safe place.*
- *Have a working battery-powered radio and torch at hand.*
- *Check the house. Clean the drainpipes and gutters.*

**What to do when an emergency occurs**

- *When a pre-emergency is announced, keep informed about how the situation is developing. Tune in to radio and television broadcasting news on the situation.*
- *Remove vehicles from areas that are prone to flooding.*
- *Keep away from rivers and gullies and do not remain on bridges. They may collapse and sweep you away in the fall.*
- *Only use the telephone when necessary. Do not jam the lines.*
- *Be prepared to abandon your house, should the situation require you to do so, heeding the advice of the appropriate authorities.*
- *In this event, disconnect the electricity, gas and water and lock all doors and accesses.*
- *Never start rumours or exaggerate news of damages.*

**Recommendation for drivers**

- *Use the vehicle only if it is essential.*
- *Be informed of the situation before setting out on a journey.*
- *If possible keep to main roads and motorways.*
- *Do not try to cross a ford, a flooded area or a bridge, whose strength you are not sure of.*
- *Always bear in mind that your life is the most important thing.*



**Returning to normal**

- *Check the house for damages.*
- *Check that you have electricity, water, telephone, etc.*
- *Follow the health and hygiene regulations provided by the appropriate authorities.*
- *Cooperate in the task of cleaning and returning to normal.*

**Storms**

*Storms bring with them additional risks, such as lightning, so heed the following advice:*

- *Try not to remain on hilltops. Do not seek shelter under trees.*
- *Keep away from fences, railings and metallic objects. Do not use a bicycle.*
- *If you are driving, the car is a good place to remain.*
- *At home, close the windows to prevent air currents that may attract bolts of lightning.*
- *Disconnect electrical appliance so that they will not be damaged by rises in tension.*

<b>TAKE NOTE OF THE EMERGENCY TELEPHONE NUMBERS FOR YOUR AREA</b>	<b>TAKE NOTE OF THE RADIO STATION FREQUENCIES YOU CAN RECEIVE IN YOUR AREA</b>
 <ul style="list-style-type: none"> <li>• <i>Town hall: _____</i></li> <li>• <i>Local police: _____</i></li> </ul>	 <ul style="list-style-type: none"> <li>• <i>Canal 9 radio FM: Castellón 103.7, Alicante 96.5, Valencia 102.2</i></li> <li>• <i>Others: _____</i></li> </ul>

**Conseils à la population**

**Actions Préventives**

- Renseignez-vous du niveau des risques de votre municipalité et si votre lieu de résidence ou de travail est classé comme un lieu à risque d'inondation.
- Ayez toujours une boîte à pharmacie d'urgence préparée.
- Mettez les produits toxiques hors de portée des eaux, pour éviter les risques de contaminations.
- Gardez en lieu sûr vos objets de valeur et vos documents personnels.
- Ayez toujours sous la main une radio et une lampe de poche avec les piles chargées et sèches.
- Surveillez votre logement. Nettoyez les trop pleins et les canalisations.

**Que faire au début de la situation d'urgence?**

- Dès que vous êtes prévenus d'une situation de pré-urgence, essayer d'être au courant de l'évolution de la situation. Écoutez les informations données à la radio et à la télévision.
- Enlevez votre véhicule des zones qui risquent d'être inondées.
- Éloignez-vous des bords des rivières et des ravins et ne restez pas sur les ponts. Ils peuvent s'effondrer et vous entraîner dans leur chute.
- Utilisez de façon raisonnable le téléphone afin ne pas bloquer les lignes.
- Soyez prêts à abandonner votre logement si la situation vous y oblige, en suivant les conseils des autorités compétentes.
- Dans ce cas, débranchez l'électricité, fermez le gaz et coupez l'arrivée d'eau et fermer, en les assurant bien, toutes les portes et les accès de chez vous.
- Ne répandez jamais de nouvelles ou de rumeurs exagérées au sujet des dommages.

**Recommandations pour les automobilistes**

- N'utilisez votre véhicule que si c'est absolument indispensable.
- Renseignez-vous de la situation avant d'entreprendre un voyage.
- Circulez de préférence sur les routes principales et les autoroutes.
- N'essayez jamais de traverser un gué, un endroit inondé ou un pont dont la résistance vous paraît douteuse.
- N'oubliez jamais que votre vie est votre bien le plus précieux



**Retour à la normalité**

- Révisez attentivement votre logement afin d'évaluer les dommages.
- Vérifiez que l'électricité, l'eau, le téléphone, etc. fonctionnent normalement.
- Pour le nettoyage, suivez les normes sanitaires et d'hygiène indiquées par les autorités compétentes.
- Soyez solidaires dans les tâches de nettoyage et de retour à la normalité.

**Les orages**

Les phénomènes orageux produisent des risque supplémentaires, comme les phénomènes électriques sur lesquels il est indispensable de connaître certaines recommandations:

- Évitez de rester au haut d'une colline. Ne vous abritez jamais sous les arbres.
- Éloignez-vous des clôtures grillagées, des portails et des objets métalliques. N'utilisez pas de bicyclette.
- Si vous êtes en train de conduire, la voiture est un bon endroit pour se protéger.
- Chez vous, fermez les fenêtres pour éviter les courants d'air qui peuvent attirer les éclairs.
- Débranchez les appareils électriques pour éviter que les hausses de tension ne les abîment

<p><b>NOTER LES NUMÉROS DE TÉLÉPHONE D'URGENCE DE LA ZONE OÙ VOUS VOUS TROUVEZ</b></p>	<p><b>NOTEZ LES FRÉQUENCES DES CHAINES DE RADIO QUI S'ENTENDENT DANS LE SECTEUR.</b></p>
 <ul style="list-style-type: none"> <li>• Mairie: _____</li> <li>• Police locale: _____</li> </ul>	 <ul style="list-style-type: none"> <li>• Canal 9 radio FM: Castellón 103.7, Alicante 96.5, Valencia 102.2</li> <li>• Autres:</li> </ul>



## Atschläge für die bevölkerung

### Vorbeugende Maßnahmen

- Informieren Sie sich darüber, in welcher Gefahrenstufe sich der Bezirk Ihrer Lokalregierung befindet und ob sich Ihr Wohnort oder Arbeitsplatz in einer Gegend befindet, die mit Überschwemmungen rechnen muss.
- Halten Sie den Erste Hilfe Kasten in Bereitschaft.
- Vermeiden Sie Umweltverschmutzungen. Schädliche Produkte sollten außer Reichweite des Wassers gebracht werden.
- Bringen Sie Wertgegenstände und persönliche Unterlagen an einen sicheren Ort.
- Vergewissern Sie sich, dass Sie ein Kofferradio und eine Taschenlampe mit geladenen, trockenen Batterien in Reichweite haben.
- Überprüfen Sie das Haus. Reinigen Sie Regenrinnen wenn notwendig.

### Was tun, wenn die Gefahr beginnt?

- Wenn sich Ihre Gegend in Alarmbereitschaft befindet, versuchen Sie auf dem Laufenden zu bleiben. Schalten Sie diejenigen Radio- und Fernsender ein, die Nachrichten aus Ihrer Gegend bringen.
- Entfernen Sie Autos, die in überschwemmbar Gebieten stehen.
- Bleiben sie nicht am Ufer von Flüssen oder ausgetrockneten Flussbetten stehen, oder auf Brücken. Sie könnten zusammenbrechen und Sie mitreißen.
- Benutzen Sie das Telefon auf vernünftige Art und Weise, blockieren Sie die Linien nicht unnötigerweise.
- Bereiten Sie sich darauf vor, dass Sie Ihre Wohnstätte eventuell verlassen müssen, wenn dies von zuständiger Stelle empfohlen wird.
- Wenn dies der Fall ist, schalten Sie den elektrischen Hauptschalter aus, sowie Gas- und Wasserzufuhr. Schliessen und sichern Sie alle Türen und Zugänge zum Haus.
- Verbreiten Sie keine Gerüchte oder übertriebenen Schadensnachrichten.

### Empfehlungen für Autofahrer

- Benutzen Sie das Auto nur im absoluten Notfall.
- Informieren Sie sich über den Straßenzustand, bevor Sie die Fahrt beginnen.
- Benutzen Sie nur - soweit möglich - Hauptstraßen und Autobahnen.
- Versuchen Sie niemals eine Furt, ein überschwemmtes Gebiet oder eine Brücke zu überqueren, deren Anblick Zweifel über ihre Sicherheit vermitteln.
- Denken Sie immer daran, dass Ihr Leben das Wichtigste ist.



### Rückkehr zur Normalität

- Überprüfen Sie die Wohnstätte, um eventuelle Schäden festzustellen.
- Überprüfen Sie die Anschlüsse für Licht, Wasser, Telefon usw, etc.
- Folgen Sie den Ratschlägen der zuständigen Behörden in Bezug auf Fragen der Hygiene und sanitären Normen, wenn Sie mit der Reinigung beginnen.
- Zeigen Sie Solidarität bei den Aufräumungs- und Reinigungsarbeiten, sowie bei der Rückkehr zum normalen Leben.

### Gewitter

Bei Gewittern können sich zusätzliche Gefahren auf dem Gebiet der Elektrizität ergeben, über die man besser Bescheid wissen sollte:

- Vermeiden Sie es, auf Bergeshöhen zu bleiben. Keinen Schutz unter Bäumen suchen.
- Vermeiden Sie die Berührung von Drähten, Zäunen und Metallobjekten. Benutzen Sie Ihr Fahrrad nicht.
- Wenn Sie sich im Auto befinden, bleiben Sie dort, es ist ein sicherer Ort.
- Schließen Sie die Fenster in Ihrer Wohnstätte, um Durchzug zu vermeiden, der eventuell Blitze anziehen könnte.
- Lösen Sie alle elektrischen Verbindungen, damit bei einem eventuellen Spannungsanstieg Ihre elektrischen Apparate keine Schäden davontragen.

NOTIEREN SIE DIE NOTRUFNUMMERN DER GEGEND, IN DER SIE SICH BEFINDEN	NOTIEREN SIE DIE SENDEFREQUENZEN DER ÖRTLICHEN RADIOSENDER
 <ul style="list-style-type: none"> <li>• Lokalregierung : _____</li> <li>• Örtliche Polizei: _____</li> </ul>	 <ul style="list-style-type: none"> <li>• Canal 9 Radio MW, Castellón 103,7</li> <li>• Alicante 96.5, Valencia 102,2</li> <li>• Andere: _____</li> </ul>

## Consigli alla popolazione

### Azioni Preventive

- *Informati del livello di rischio del tuo comune e se il luogo in cui vivi o lavori è una zona a rischio di inondazioni.*
- *Tieni preparata la valigetta del pronto soccorso.*
- *Evita l'inquinamento. Metti i prodotti tossici lontano dall'acqua.*
- *Metti al sicuro gli oggetti di valore e i documenti personali.*
- *Procurati una radio e una torcia con pile a secco e cariche.*
- *Controlla l'abitazione. Pulisci le grondaie e i canali di scolo.*

### Che cosa bisogna fare quando scatta l'emergenza?

- *Quando viene segnalata una pre-emergenza, cerca di mantenerti informato sull'evoluzione della situazione. Sintonizza le emittenti radiofoniche e televisive che informano al riguardo.*
- *Rimuovi gli autoveicoli dalle zone che possono essere inondate.*
- *Allontanati dalle rive di fiumi e vie d'acqua e non rimanere sui ponti. Possono crollare e trascinarti nella caduta.*
- *Usa in modo ragionevole il telefono. Non sovraccaricare le linee.*
- *Preparati ad abbandonare l'abitazione se la situazione lo esige, seguendo i consigli delle autorità competenti.*
- *In questo caso stacca l'elettricità, il gas e l'acqua di casa e chiudi e assicura tutte le porte e accessi.*
- *Non divulgare voci o notizie esagerate di danni.*

### Raccomandazioni agli automobilisti

- *Usa l'autoveicolo solo se è assolutamente necessario.*
- *Informati della situazione prima di iniziare il viaggio.*
- *Circola preferibilmente per le strade principali e autostrade.*
- *Non attraversare mai un guado, un luogo inondato o un ponte che presenti dubbi sulla sua resistenza.*
- *Pensa sempre che la tua vita è la cosa più preziosa.*

### Ritorno alla normalità

- *Effettua un controllo della casa per verificare eventuali danni.*
- *Verifica che disponi di elettricità, acqua, telefono, ecc.*
- *Segui le norme sanitarie e igieniche nelle operazioni di pulizia indicate dalle autorità competenti.*
- *Cerca di essere solidale nelle operazioni di pulizia e di ritorno alla normalità.*

### I temporali

*I fenomeni temporaleschi provocano dei rischi aggiuntivi come i lampi nel cui caso è opportuno seguire i seguenti consigli:*

- *Evita di rimanere sulle cime delle colline. Non rifugiarti sotto gli alberi.*
- *Allontanati dai cavi elettrici, palizzate e oggetti metallici. Non usare la bicicletta.*
- *Se stai guidando, la macchina è un buon luogo in cui rimanere.*
- *In casa chiudi le finestre per evitare correnti d'aria che possono attrarre i lampi.*
- *Stacca gli apparecchi elettrici per evitare che vengano danneggiati da aumenti di tensione.*

#### SCRIVI I TELEFONI D'URGENZA DELLA ZONA IN CUI TI TROVI



- *Comune:* \_\_\_\_\_
- *Polizia Locale:* \_\_\_\_\_

#### SCRIVI LE FREQUENZE DELLE EMITTENTI RADIOFONICHE DELLA ZONA



- *Canal 9 radio FM: Castellón 103.7, Alicante 96.5, Valencia 102.2*
- *Otras:* \_\_\_\_\_

## Советы населению

### Предупредительные меры

- Узнайте об уровне риска в населенном пункте, где вы проживаете, а также, находятся ли в зоне затопления во время наводнений ваш дом или место, где вы работаете.
- Имейте в своем распоряжении аптечку для оказания первой медицинской помощи.
- Избегайте загрязнения окружающей среды. Не оставляйте токсических веществ в местах, куда может попасть вода.
- Храните ценные вещи и личные документы в надежном месте.
- Имейте в наличии радиоприемник и фонарь с сухими и годными батарейками.
- Проверьте состояние жилья. Прочистите стоки и канализационные трубы в случае необходимости.

### Что нужно делать в случае возникновения чрезвычайной ситуации?

- Когда сообщают о возможном возникновении чрезвычайной ситуации, старайтесь быть в курсе событий. Настройте радиоприемник и телевидение на те программы, которые передают сообщения о ситуации.
- Уберите ваш автомобиль из зоны, которая может быть затоплена.
- Держитесь подальше от русел рек, оврагов и избегайте мостов. Они могут рухнуть, поэтому находиться на них опасно.
- Не злоупотребляйте телефонными разговорами, чтобы не перегружать линию.
- Приготовьтесь в случае необходимости покинуть ваше жилье, следуя советам компетентных органов и администрации.
- В этом случае обесточьте ваше жилье, перекройте воду и газ и хорошо закройте все двери и окна.
- Никогда не распространяйте слухов с преувеличением причиненного ущерба.

### Советы автомобилистам

- Используйте автомобиль только в случае совершенной необходимости.
- Перед выездом разузнайте все о ситуации.
- Старайтесь ехать только по главным дорожным магистралям и автострадам.
- Никогда не пересекайте вброд реки, ручьи, затопленные водой места или мосты, если у вас есть сомнения в их надежности.
- Помните, что самое дорогое на свете – это ваша жизнь.

### Возвращаясь к нормальной жизни

- Проведите осмотр вашего жилья на предмет нанесенного ущерба.
- Проверьте наличие света, водопроводной воды, телефонной связи и т.д.
- При уборке следуйте санитарным нормам, которые устанавливаются компетентными органами.
- Будьте солидарны с окружающими при ликвидации последствий чрезвычайной ситуации.

### Бури и грозы

При грозе существует дополнительная опасность, обусловленная наличием атмосферного электричества:

- Избегайте возвышенных мест. Не стойте рядом с деревьями.
- Не подходите к металлическим ограждениям, решеткам и предметам из металла. Не пользуйтесь велосипедом
- Если вы ведете машину, то помните, что машина в этом случае является хорошим укрытием.
- В доме закройте все окна, так как сквозняки могут привлечь молнии.
- Выключите электроприборы, так как они могут испортиться от перепадов напряжения.

#### ЗАПИШИТЕ НОМЕРА ТЕЛЕФОНОВ СРОЧНЫХ СЛУЖБ ПО МЕСТУ ВАШЕГО ЖИТЕЛЬСТВА



- Мэрия: \_\_\_\_\_
- Местная Полиция: \_\_\_\_\_

#### ЗАПИШИТЕ ЧАСТОТЫ РАДИОПРОГРАММ, ВЕЩАЮЩИХ В ВАШЕЙ ЗОНЕ



- Канал 9 радио FM: Кастильон 103.7, Аликанте 96.5, Валенсия 102.2
- Другие: \_\_\_\_\_





# ناكس ل حئ اصن

## ةئئاق و تامرل عت

- مكنانكس رقم ناك اذا امو مكنميرل قلا اهل يمرتني يتللا راطخالا ةجرد لوح تامول عمللا اوبلطا  
تاناضيرفلل لباق ناكم برق مكنميرل وأ  
ةئل وأل تافاعس لال ةئل وأل ةنازخ اوئيه  
- هايملل يرارم نع ةماسللا داوملا داعببب ثولتلا لالكشأ نم ةئاق ولا بجي  
- نمأ ناكم يرل ةئصخشلا قئاثوللا ةئيمرثلا ءايشألاب اووظفتحا  
- ةفاجلا تاراطبللاب نالغشم بيج حابصمو ويبار زاها اوئيه  
- هايملل يرارم ةنكمأ اوظننو مكنانكس رقم ةلاح اودقفت

## ؟ لاج عتسا ةلاح نع نال عالا دن ع هب موقن نأ بجي اذام

- عضولاب ةصاخلا تامول عمللا يلل لوصحلا بجي لاج عتسا ةلاح ةئادب نع نل عي امدنع  
...ةزفلت و ةعاذل نم مال عالا لئاسو ربع رابخالا عبتت كلك ذو مئاقلا  
- ناضيرفلل فرعت نأ نكميرل يتللا تاهجلا نع تاراريسلا داعببب بجي  
- رايه نالل ايذافت روسجلا يلل اوفقت الو تاردرج نمللا و راهنألا فافض نع اودعتب  
طوقسلا و  
- ةروضلا دن عو لادت عاب فتاهلا اولمعتسا  
- تاطلسلا حئاصنل لمعللا بجي .لكلذ يلل ةروضلا تعد اذا مكنانكس ناكم ءالخال اوئيه ت  
ةئنعمللا  
- لافقلا بجي امك ءامللا و زاغلا و ءابرهكلا تادوزم لصفب اوموق ينكسلا رقم ءالخال ةلاح يرل  
لخادملا و باوبألا عيمج  
- ناكسلا نيبل ةبذاكلا رابخالا و تاعئاشلا رشنب ادبأ اوموقت ال

## تاراريسلا يرل ةئاسب ةصاخ تاريصوت

- ةحللملا ةروضلا دن ع ال ةراريسلا اولمعتست ال  
- ةلجرلاب اوموقت نأ لبق قرطلا ةلاح رابخأ يلل اوعلطت  
- راريسلا قرطو ةئسئيرلا قرطلا راريتخاب اوموق  
- طوقسلا ةلباقلا روسجلا الو هايمللاب ةلهألا ةنكمألا اوزاتجت ال  
- دوجولا يرل ءيش مره ةئايحلا نأ اوركذت



## ةي عي بطلا اهتلاجل ءايشألا عجرت امدن ع

- دق نوكت نأ نكمري يتلا رارضألا ىلع فرعتلل نكسللا ناكم ةلاح دقفتب ماريقلا بجي هب تقجل
- خلا فتاهلاو ءابرهكلاو ءامللا ىلع هرفوت نم اوققحت
- ري هطتلاب ةقلعتملاو ةينعملا تاطلسلا تامريلعتو تاهيجوتب ماريقلا بجي ةفاظنلاو
- نكمرتن ىتح ري هطتلا ةيلمع يف ناكسللا نيب ةدعاسمو نماضت كانه نوكتي نأ بجي ةي عي بطلا ءايحلا ىلإ ةدوعلا نم

## فصاوعلاب ددهي سقطلا نوكتي امدن ع

فصاوعلا نع ةمجانلا ةيفاضإلا راطخألاب ةقلعتملا حئاصنلاو تامريلعتلا ضعب ةفرعم بجي

- راجشألا تحت ئبختن ال نأو ةعفترملا نكامألا يف شكمن الأ بجي
- ال نأو ةيندعملا ءايشألا اذكو تاجايسلاو كالكسألاو زجاوخللا نع دعتبن نأ بجي تاجاردلا لمعتسن
- بسانم ناكم اهنأل اهلخادب اوقباف ةرايسلاب مرتدجو اذإ
- ةعشألا بلجت يتلا ةيئاهلا تارايتلا يدافتل لزنملا ذفاون قالغإ بجي
- اهبيصي ال ىتح ئئابرهكلا رايتهلا نع ةيلزنملا ةيئابرهكلا ةزهجألا لصف بجي بطعلا

اهب نودجاوتت يتلا ةقطنملا عباتلا ةثاغإلا فتاه مارقأب اوظفتحا  
مكتمارقإ ناكم يف اهيلإ نوتصنت يتلا ةعاذلا تاطحم ثب مارقأب كلك اوظفتحا

يديلبل سلجملا

ةي لجملا ةطرشلا

103.7 :نويطسلك : Canal 9 F.M ةعاذلا ةانق

96.5 :يتناكيلا

102.2 :ةيسنلب

ىرخأ تاونق