

Memoria Anual

2016

# MÁS CERCA DE TI

POLICIA LOCAL DÉNIA



Compromiso  
de Calidad Turística



Ajuntament de Dénia



United Nations  
Educational, Scientific and  
Cultural Organization



Designated  
UNESCO Creative City  
in 2015

# 1 ÍNDICE

|   |    |
|---|----|
| 1 ÍNDICE .....  | 3  |
| 2 PRESENTACIÓN .....  | 5  |
| 3 CUESTIONES GENERALES.....   | 6  |
| 3.1- Estadísticas de población y vehículos.....   | 6  |
| 3.2- Resumen general de intervenciones .....  | 7  |
| 3.3- Resumen de intervenciones del 112-CV.....  | 10 |
| 3.3.1- Distribución mensual de los incidentes con envío a “PL Dénia” .....                              | 10 |
| 3.3.2- Distribución mensual de los incidentes multidisciplinares con envío a “PL Dénia” .....           | 11 |
| 3.3.3- Distribución del nº de incidentes multidisciplinares por tipología a primer nivel.....           | 12 |
| 3.4- Distribución del esfuerzo policial.....  | 12 |
| 4 RÉGIMEN INTERIOR.....   | 13 |
| 4.1- Resumen y evolución de efectivos .....   | 13 |
| 4.2- Previsión de jubilaciones.....   | 14 |
| 4.3- Organigrama .....  | 14 |
| 4.4- Presupuestos .....   | 16 |
| 4.5- Instalaciones y material .....   | 16 |
| 4.6- Formación .....  | 17 |
| 5 SEGURIDAD VIAL.....   | 18 |
| 5.1- Educación Vial .....   | 18 |
| 5.1.1- Alumnos Curso Escolar 2015/16.....   | 18 |
| 5.1.2- XII Campaña de la Bicicleta .....  | 19 |
| 5.1.3- XV Curso de Educación Vial Formación de Conductores de Ciclomotor Permiso<br>Conducción AM ..... | 21 |
| 5.2- Campañas DGT y controles de vehículos.....   | 22 |
| 5.3- Accidentes y motivos.....  | 24 |
| 5.3.1- Vehículos inmovilizados.....   | 25 |
| 5.3.2- Servicios de grúa .....  | 26 |
| 6 SEGURIDAD CIUDADANA .....   | 27 |
| 6.1- Intervenciones conjuntas PLD-CNP de seguridad ciudadana.....                                       | 27 |
| 6.2- Aprehensiones .....  | 28 |

|  |           |
|--|-----------|
| <b>7 POLICÍA JUDICIAL.....</b>                             | <b>29</b> |
| 7.1- Detenciones .....                                     | 29        |
| 7.2- Artemis .....   | 30        |
| 7.2.1- Informe de actuaciones grupo Artemis año 2016.....  | 30        |
| 7.2.2- Informes.....                                       | 30        |
| 7.2.3- Informes para Juzgados 2016 .....                   | 31        |
| 7.2.4- Informes internos 2016 .....                        | 32        |
| 7.3- Depósito municipal de detenidos.....                  | 32        |
| 7.4- Tráfico .....   | 33        |
| 7.5- Localización permanente .....                         | 33        |
| <b>8 POLICÍA ADMINISTRATIVA.....</b>                       | <b>34</b> |
| 8.1- Campañas de prevención, charlas y actividades.....    | 34        |
| 8.2- Vehículos abandonados .....                           | 35        |
| 8.3- Vehículos precintados.....                            | 35        |
| 8.4- Objetos perdidos .....                                | 35        |
| 8.5- Tramitación y gestión de informes .....               | 36        |
| <b>9 POLICÍA ASISTENCIAL Y TURÍSTICA.....</b>              | <b>36</b> |
| 9.1- Servicio de playas .....                              | 38        |
| <b>10 WEB.....</b>   | <b>39</b> |
| 10.1- Número de visitas globales a la Web en 2016.....     | 39        |
| 10.2- Las 10 páginas de la Web más visitadas de 2016 ..... | 39        |

## 2 PRESENTACIÓN



*José Martínez Espasa*  
INTENDENTE PRINCIPAL-JEFE

Este año 2016 viene marcado por una mejora evidente en la Policía Local de Dénia. Cuantitativa y cualitativa. Nuestros servicios han sido 13.340, han aumentado ligeramente con respecto al año anterior, y hemos recibido numerosos agradecimientos y felicitaciones por nuestro trabajo cercano al ciudadano, asistencial especialmente, que ocupa uno de cada tres de nuestros servicios (32%).

Las mejoras de este año han ido también dirigidas al turismo, aumentando doce efectivos en la temporada estival y la campaña de pulseras para niñas y niños que ha sido un rotundo éxito (agotando casi totalmente las 500 pulseras que inicialmente se pusieron a disposición de vecinos y turistas).

Siguen siendo referente de todos, nuestras unidades de atestados, artemis y vigilancia marítima.

Nuestro acercamiento al ciudadano ha venido en los barrios a través del aumento de la Policía de Barrio y en las redes sociales con nuestros canales twitter, facebook y canal youtube.

Mejora y se consolida la coordinación con la Policía Nacional, así como la colaboración con la Administración de Justicia.

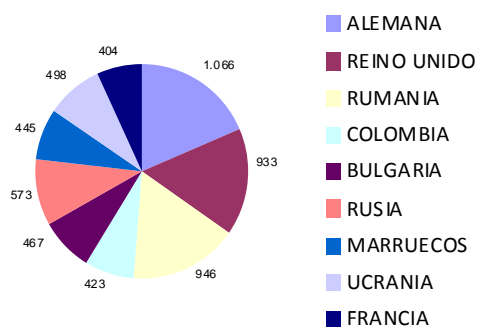
La Policía Local de Dénia mejora, los ciudadanos lo perciben y mi compromiso con esta institución estriba en que la ciudadanía conozca de forma transparente y cercana nuestra labor.

Somos un equipo y nos debemos a los ciudadanos. Estamos trabajando muy bien y vamos a mejorar con total seguridad.

# 3 CUESTIONES GENERALES

## 3.1- Estadísticas de población y vehículos

| CENSO DE HABITANTES 2016 |               |
|--------------------------|---------------|
| Total de mujeres         | 21.599        |
| Total de hombres         | 20.487        |
| <b>TOTAL</b>             | <b>42.086</b> |



Confluyen un total de 90 nacionalidades, destacando la europea y latinoamericana.

| CENSO VEHÍCULOS 2016 |                        |
|----------------------|------------------------|
| Autobús              | 23                     |
| Camión               | 2.327                  |
| Ciclomotor           | 3.651                  |
| Motocicleta          | 4.079                  |
| Remolque             | 175                    |
| Tractor              | 276                    |
| Turismo              | 21.176                 |
| <b>TOTAL</b>         | <b>31.707</b>          |
| TOTAL 2015           | <b>31.230 (+1,50%)</b> |

### 3.2- Resumen general de intervenciones

|   |     |
|---|-----|
| Absentismo escolar                              | 35  |
| Accidente de circulación con fallecidos         | 1   |
| Accidente de circulación con fuga               | 99  |
| Accidente de circulación con heridos            | 169 |
| Accidente de circulación sin heridos            | 636 |
| Accidente laboral                               | 2   |
| Actividades recreativas                         | 13  |
| Actos vandálicos                                | 128 |
| Agresión de animal                              | 33  |
| Alarma Robo/Incendio                            | 133 |
| Animal muerto/abandonado                        | 629 |
| Aprehensión estupefacentes                      | 9   |
| Asistencia sanitaria                            | 620 |
| Atropello de peatón                             | 9   |
| Ayuda a persona desfallecida                    | 321 |
| Ayuda a transeúnte                              | 9   |
| Bous al carrer                                  | 19  |
| Colaboración con el ciudadano                   | 923 |
| Conflicto vecinal                               | 83  |
| Control de vehículos                            | 36  |
| Control de zona                                 | 595 |
| Control localización permanente                 | 146 |
| Delitos cometidos por menores                   | 1   |
| Delitos contra el patrimonio                    | 209 |
| Delitos contra la intimidad, imagen u domicilio | 1   |
| Delitos cometidos contra la libertad            | 2   |
| Delitos contra la Seguridad Vial                | 30  |


|                                      |      |
|--------------------------------------|------|
| Delitos contra las personas          | 62   |
| Delitos por relaciones familiares    | 1    |
| Desorden público                     | 325  |
| Entrega / recuperación de objetos    | 55   |
| Evento cultural                      | 45   |
| Evento deportivo                     | 19   |
| Evento religioso                     | 12   |
| Falsedades                           | 2    |
| Faltas contra el Orden Público       | 3    |
| Faltas contra el Patrimonio          | 36   |
| Faltas contra las personas           | 28   |
| Identificación de personas           | 174  |
| Identificación de vehículos          | 18   |
| Incendio de mobiliario Urbano        | 41   |
| Incendio en local industrial         | 4    |
| Incendio en vivienda                 | 43   |
| Incendio forestal / rústico          | 68   |
| Incidencias de tráfico               | 701  |
| Incidencias en Servicios Públicos    | 1874 |
| Información y orientación            | 59   |
| Infracciones Ordenanzas Municipales  | 304  |
| Infracciones de tráfico              | 1031 |
| Ingreso/ Traslado de detenidos       | 88   |
| Inspección establecimientos públicos | 124  |
| Intervención protección Civil        | 1    |
| Intervención partido de fútbol       | 4    |
| Libertad Sexual                      | 7    |
| Molestias por ruido                  | 769  |
| Molestias producidas por animales    | 180  |

|  |                 |
|--|-----------------|
| Notificación Pleno/Junta Gobierno Local            | 11              |
| Ocupación de vía pública                           | 321             |
| Orden Alcaldía/Concejal                            | 34              |
| Orden Jefe Policía Local                           | 884             |
| Orden público                                      | 4               |
| Otros delitos                                      | 41              |
| Pesca ilegal                                       | 14              |
| Posible caso ARTEMIS                               | 307             |
| Quejas y sugerencias                               | 118             |
| Quema controlada autorizada                        | 13              |
| Quema controlada no autorizada                     | 20              |
| Realización de alcoholemia                         | 54              |
| Regulación de tráfico                              | 114             |
| Resolución conflicto privado                       | 206             |
| Retirada de vehículos con grúa                     | 32              |
| Salud pública                                      | 5               |
| Solicitud de información a/de Cuerpos de Seguridad | 22              |
| Suicidio/intento                                   | 19              |
| Transporte especial                                | 42              |
| Vehículo abandonado                                | 54              |
| Vehículo averiado en calzada                       | 31              |
| Vigilancia de edificios públicos                   | 25              |
| <b>TOTAL</b>                                       | <b>13.340</b>   |
| TOTAL 2015   | 13.124 (+1,01%) |




### 3.3- Resumen de intervenciones del 112-CV

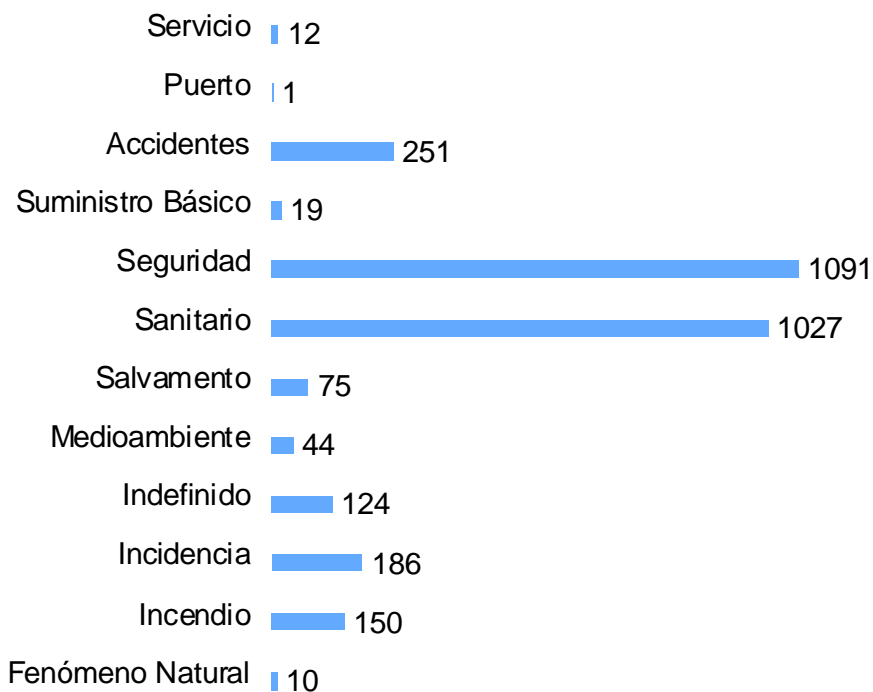
#### 3.3.1- Distribución mensual de los incidentes con envío a “PL Dénia”

|  | Nº Incidentes | Nº Incidentes con Escritura en Notas | % Escritura en Notas | Nº Incidentes contestados según operativa (<60 seg.) | % Incidentes contestados según operativa (<60 seg.) | Nº Incidentes contestados | Tiempo medio de respuesta (seg.) |
|---|---------------|--------------------------------------|----------------------|--|---|---------------------------|----------------------------------|
| Ene.  | 220           | 129                                  | 58.64                | 214  | 97.27   | 217                       | 11.32                            |
| Feb.  | 217           | 143                                  | 65.90                | 205  | 94.47   | 209                       | 11.35                            |
| Mar.  | 276           | 196                                  | 71.01                | 265  | 96.01   | 268                       | 10.56                            |
| Abr.  | 258           | 168                                  | 65.12                | 256  | 99.22   | 257                       | 10.46                            |
| May.  | 249           | 143                                  | 57.43                | 235  | 94.38   | 238                       | 10.92                            |
| Jun.  | 277           | 159                                  | 57.40                | 267  | 96.39   | 272                       | 11.66                            |
| Jul.  | 383           | 231                                  | 60.31                | 376  | 98.17   | 382                       | 12.29                            |
| Ago.  | 436           | 235                                  | 53.90                | 420  | 96.33   | 425                       | 11.95                            |
| Sep.  | 322           | 186                                  | 57.76                | 311  | 96.58   | 314                       | 10.08                            |
| Oct.  | 247           | 142                                  | 57.49                | 235  | 95.14   | 240                       | 11.76                            |
| Nov.  | 166           | 112                                  | 67.47                | 159  | 95.78   | 161                       | 11.89                            |
| Dic.  | 237           | 142                                  | 59.92                | 222  | 93.67   | 229                       | 12.70                            |
| <b>TOTAL</b>  | <b>3.288</b>  | <b>1.986</b>                         | <b>60.40</b>         | <b>3.165</b>   | <b>96.26</b>  | <b>3.212</b>              | <b>11.43</b>                     |

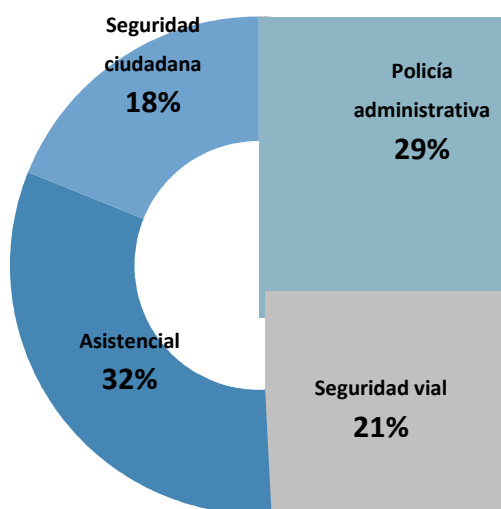
### 3.3.2- Distribución mensual de los incidentes multidisciplinares con envío a “PL Dénia”

|  | Nº Incidentes | Nº Incidentes con Escritura en Notas | % Escritura en Notas | Nº Incidentes contestados según operativa (<60 seg.) | % Incidentes contestados según operativa (<60 seg.) | Nº Incidentes contestados | Tiempo medio de respuesta (seg.) |
|---|---------------|--------------------------------------|----------------------|--|---|---------------------------|----------------------------------|
| Ene.  | 207           | 118                                  | 57.00                | 201  | 97.10   | 204                       | 11.34                            |
| Feb.  | 201           | 132                                  | 65.67                | 189  | 94.03   | 193                       | 11.53                            |
| Mar.  | 252           | 182                                  | 72.22                | 242  | 96.03   | 244                       | 10.43                            |
| Abr.  | 242           | 158                                  | 65.29                | 240  | 99.17   | 241                       | 10.53                            |
| May.  | 227           | 130                                  | 57.27                | 214  | 94.27   | 217                       | 10.88                            |
| Jun.  | 257           | 150                                  | 58.37                | 248  | 96.50   | 252                       | 11.69                            |
| Jul.  | 341           | 209                                  | 61.29                | 335  | 98.24   | 340                       | 12.35                            |
| Ago.  | 393           | 209                                  | 53.18                | 378  | 96.18   | 383                       | 12.27                            |
| Sep.  | 286           | 165                                  | 57.69                | 276  | 96.50   | 279                       | 10.17                            |
| Oct.  | 220           | 129                                  | 58.64                | 208  | 94.55   | 213                       | 11.92                            |
| Nov.  | 157           | 107                                  | 68.15                | 151  | 96.18   | 153                       | 12.10                            |
| Dic.  | 207           | 129                                  | 62.32                | 195  | 94.20   | 202                       | 13.17                            |
| <b>TOTAL</b>  | <b>2.990</b>  | <b>1.818</b>                         | <b>60.80</b>         | <b>2.877</b>   | <b>96.22</b>  | <b>2.921</b>              | <b>11.54</b>                     |

### 3.3.3- Distribución del nº de incidentes multidisciplinares por tipología a primer nivel




### 3.4- Distribución del esfuerzo policial



# 4 RÉGIMEN INTERIOR

## 4.1- Resumen y evolución de efectivos

|                           | Plantilla según catálogo | Efectivos reales |             | Plazas vacantes | Efectivos 2ª actividad |                |
|---------------------------|--------------------------|------------------|-------------|-----------------|------------------------|----------------|
|                           |                          | En propiedad     | Provisional |                 | Por edad               | Por enfermedad |
| Agentes                   | 91                       | 80               | 0           | 11              | 2                      | 0              |
| Oficiales                 | 14                       | 8                | 0           | 6               | 0                      | 0              |
| Inspectores               | 4                        | 2                | 0           | 2               | 0                      | 0              |
| Intendentes               | 1                        | 1                | 0           | 0               | 0                      | 0              |
| Intendente Principal-jefe | 1                        | 1                | 0           | 0               | 0                      | 0              |
| <b>TOTAL</b>              | <b>111</b>               | <b>92</b>        | <b>0</b>    | <b>19</b>       | <b>2</b>               | <b>0</b>       |



## 4.2- Previsión de jubilaciones

|                      | 2013 | 2014 | 2015 | 2016 | 2017 | 2018 |
|----------------------|------|------|------|------|------|------|
| Agentes              | 1    | 0    | 0    | 0    | 0    | 0    |
| Oficiales            | 0    | 1    | 0    | 0    | 0    | 0    |
| Inspectores          | 0    | 0    | 0    | 0    | 0    | 0    |
| Intendente           | 0    | 0    | 0    | 0    | 0    | 0    |
| Intendente principal | 0    | 0    | 0    | 0    | 0    | 0    |

## 4.3- Organigrama

Fruto de la reestructuración de finales del año 2015, en febrero de 2016 se pone en funcionamiento un nuevo organigrama con una distribución distinta, con nuevas secciones y potenciando distritos, artemis y turismo y playas.



# ORGANIGRAMA



## 4.4- Presupuestos

Para el año 2016, se han destinado para el Departamento de Policía Local casi **cuatro millones de euros**, lo que supone un 7,75% del presupuesto municipal. Para una ciudad de **42.086** habitantes, supone que **cada vecin@ paga unos 92 euros al año o 0,25 € al día**.

## 4.5- Instalaciones y material

- Dependencias situadas en el polígono industrial desde el 18 de enero de 2010, con armero y calabozos con capacidad para 18 detenidos.
- En el edificio consistorial, se mantiene una Oficina de Atención al Público, en las antiguas dependencias construidas en el año 1986.
- El resumen de la flota móvil es:

|                     |           |
|---------------------|-----------|
| Turismos            | 6         |
| Turismos mixtos     | 7         |
| Motocicletas        | 12        |
| Furgonetas          | 3         |
| Quads               | 3         |
| Bicicletas          | 2         |
| Vehículos acuáticos | 4         |
| <b>TOTAL</b>        | <b>37</b> |

- Otros medios técnicos:

|                  | SI | NO | CANTIDAD | AÑO ADQUISICIÓN |
|------------------|----|----|----------|-----------------|
| Etilómetros      | X  |    | 2        | 2009-2014       |
| Sonómetros       | X  |    | 1        | 2002            |
| Radars           | X  |    | 1        | 2005            |
| Cámaras de fotos | X  |    | 4        | 2009            |

## 4.6- Formación

### **DOS CURSOS SOBRE DESFIBRILADOR**

El Ayuntamiento de Dénia en el seno de su **Plan de Formación de la Jefatura de Policía Local** impulsado por la Concejalía de Seguridad Ciudadana organizó dos cursos de **Soporte Vital Básico y Desfibrilación Semiautomática (DESA)** dirigido a los agentes de la Policía Local. El curso, impartido por la empresa Sociedad de Vigilancia y Salvamento (SVS), tiene como objetivo preparar a los agentes para actuar en situaciones en las que peligra la vida y ofrecer una respuesta inmediata hasta la llegada de los servicios sanitarios de emergencia.

El curso se dividió en dos fases. Una no presencial en la que el alumno adquiere los conocimientos técnicos necesarios a partir de la documentación que se le facilita y otra presencial posterior, de ocho horas lectivas, de carácter eminentemente práctico. Esta parte del curso se ha desarrollado hoy en las instalaciones de la Jefatura de la Policía Local y servirá para fijar los conocimientos teóricos y, sobre todo, para adquirir las destrezas y actitudes necesarias para poder afrontar en la vida real las situaciones de amenaza vital.

### **EL GRUPO ARTEMIS DE DÉNIA PARTICIPÓ EN JUNIO EN UNA JORNADA DE MANDOS POLICIALES SOBRE COOPERACIÓN EN LA PROTECCIÓN DE LAS VÍCTIMAS DE VIOLENCIA DE GÉNERO**

Una representación del grupo Artemis de la Policía Local de Dénia asistió a la I Jornada de mandos de Policía Nacional y Local sobre cooperación en la protección de las víctimas de violencia de género y doméstica, celebrada en Ávila el 7 de junio. La jornada, organizada por el Ministerio del Interior, tenía como objetivo principal promover la sinergia policial en materia de violencia de género y doméstica y buscar soluciones para una integración eficiente de recursos y mecanismos de colaboración a escala nacional para poder prestar una protección más eficaz a las víctimas.

---



# 5 SEGURIDAD VIAL

## 5.1- Educación Vial

### 5.1.1- Alumnos Curso Escolar 2015/16

|                          | EDUCA.<br>ESPECI. | INFANT.<br>1-2-3 | INFANT<br>5 | 1º<br>PRIMAR | 4º<br>PRIMAR | 6º<br>PRIMAR | 1º<br>ESO | 2º<br>ESO | 3º<br>ESO | 4º<br>ESO | TOTAL |
|--------------------------|-------------------|------------------|-------------|--------------|--------------|--------------|-----------|-----------|-----------|-----------|-------|
| Vessanes                 |                   |                  | 21          |              | 24           | 26           |           |           |           |           | 71    |
| Pou Muntanya             |                   |                  | 42          |              | 54           | 50           |           |           |           |           | 146   |
| Paidos                   |                   |                  |             | 54           | 58           | 59           | 67        | 63        | 47        | 60        | 408   |
| Montgó                   |                   |                  | 48          |              | 47           | 48           |           |           |           |           | 143   |
| Maristas                 |                   |                  | 53          |              | 60           | 53           | 69        | 64        | 52        | 61        | 412   |
| Cervantes                |                   |                  | 31          |              | 38           | 38           |           |           |           |           | 107   |
| Sagrado Corazón          |                   |                  | 45          |              | 50           | 59           | 71        | 64        | 45        | 54        | 388   |
| Alfa y Omega             |                   |                  | 19          |              | 24           | 23           |           |           |           |           | 66    |
| Raquel Paya              | 37                |                  |             |              |              |              |           |           |           |           | 37    |
| Centre Educatiu Colorets |                   | 79               |             |              |              |              |           |           |           |           | 79    |
| Escoleta el Castellet    |                   | 30               |             |              |              |              |           |           |           |           | 30    |
| Col.legi Llebeig         |                   |                  | 42          | 40           | 55           | 63           |           |           |           |           | 200   |
| Col.legi la Xara         |                   |                  | 15          | 20           | 18           | 19           |           |           |           |           | 72    |

|                    |           |            |            |            |            |            |            |            |            |            |              |
|--------------------|-----------|------------|------------|------------|------------|------------|------------|------------|------------|------------|--------------|
| Col.legi Pare Pere |           |            | 23         |            | 13         | 13         |            |            |            |            | 49           |
| I.E.S. Maria Ibars |           |            |            |            |            |            | 57         | 51         | 65         | 43         | 216          |
| I.E.S. Chabás      |           |            |            |            |            |            | 89         | 82         | 102        |            | 273          |
| Tercer Institut    |           |            |            |            |            |            | 132        | 80         | 56         | 41         | 309          |
| <b>TOTAL</b>       | <b>37</b> | <b>109</b> | <b>339</b> | <b>114</b> | <b>441</b> | <b>451</b> | <b>485</b> | <b>404</b> | <b>367</b> | <b>259</b> | <b>3.006</b> |

### 5.1.2- XII Campaña de la Bicicleta



Del 25 de abril al 27 de mayo tuvo lugar la XII campaña de la bicicleta, participando los colegios Maristas, Alfa y Omega, Sagrado Corazón, Paidos, Cervantes, Montgó, Pou de la Muntanya, Vessanes, Llebeig y Raquel Payá de Dénia, así como el Colegio La Xara y Pare Pere de Jesús Pobre, dirigida principalmente a alumnos de 5º de primaria, aunque en los Colegios de La Xara y Jesús Pobre participaron todo los alumnos de los centros. En el colegio Raquel Payá, tres grupos de ciclos superiores de educación especial. Este año también ha habido una jornada especial a alumnos de 1º de primaria en el Colegio Llebeig.

La campaña va dirigida a mejorar la seguridad vial desde la educación y la modificación de los comportamientos desde el inicio de la actividad como conductor, adoptando actitudes positivas y responsables, respetando a los demás conductores. Siendo necesario que adquiera una formación para interpretar este fenómeno social que es el

tráfico desde la posición de conductor y aprenda a compartir el espacio físico con los demás usuarios de la vía.

Siendo los objetivos principales:

- Conocer adecuadamente este medio de transporte, para usarlo con responsabilidad y sin riesgo.
- Desarrollar en el alumno el sentido de la responsabilidad al conducir la bicicleta.
- Crear conciencia del peligro potencial al conducir las bicicletas.
- Conocer las normas y señales.
- Desarrollar hábitos positivos en la conducción de la bicicleta.
- El uso del casco.
- El respeto hacia los peatones.

El Parque Infantil Móvil de la Policía Local de Dénia, contiene marcas viales, señales verticales y semáforos, para la simulación de calles, avenidas y plazas con sentido giratorio.

A cada alumno se le entregó un díptico con las normas de la bicicleta. En esta campaña han participado 724 alumnos, aportando cada uno su propia bicicleta. Algunos alumnos realizan la actividad con patines o monopatín participando también como peatones y agentes de tráfico.

Los alumnos para poder participar han utilizado el casco de protección que impone como obligatorio su uso según la normativa actual para esas edades.

| <b>Colegios</b>                 | <b>ABRIL</b> |    |    |     |    |
|---------------------------------|--------------|----|----|-----|----|
| Colegio Pare Pere Jesús Pobre   | 25           |    |    | 49  |    |
| Colegio Llebeig Especial Inf. 5 | 26           | 23 | 22 | 45  |    |
| <b>Colegios</b>                 | <b>MAYO</b>  |    |    |     |    |
| Colegio La Xara                 | 4            |    |    | 135 |    |
| Colegio Maristas                | 9            | 27 | 31 | 58  |    |
| Colegio Montgó                  | 10           | 18 | 22 | 16  | 56 |
| Colegio Raquel Payá             | 11           |    |    | 25  |    |
| Colegio Raquel Payá             | 12           |    |    | 32  |    |
| Colegio Vessanes                | 16           | 25 | 21 | 46  |    |
| Colegio Paidos                  | 17           | 28 | 29 | 57  |    |
| Colegio Alfa y Omega            | 18           | 26 | 22 | 48  |    |

|                            |    |    |    |    |            |
|----------------------------|----|----|----|----|------------|
| Colegio Cervantes          | 19 | 20 | 12 |    | 32         |
| Colegio Sagrado Corazón    | 23 | 22 | 26 |    | 48         |
| Colegio Pou de la Muntanya | 24 | 22 | 21 |    | 43         |
| Colegio Llebeig            | 27 | 18 | 17 | 15 | 50         |
| <b>TOTAL ALUMNOS</b>       |    |    |    |    | <b>724</b> |

### **5.1.3- XV Curso de Educación Vial Formación de Conductores de Ciclomotor Permiso Conducción AM**

Del 22 de junio al 20 de julio se realizó el XV Curso de Formación de Conductores de Ciclomotor que organiza el departamento de Educación Vial de la Policía Local de Dénia con la presencia de 41 jóvenes entre 14 y 16 años, coordinado un año más por el Agente Manuel Moreno. Todos ellos aspiran a obtener el permiso AM para conducir ciclomotores y para ello habrán de completar una parte teórica durante aproximadamente un mes, completando su formación con clases prácticas que les serán impartidas en la autoescuela Vip, Guillem, Víctor, Más Fácil y V de Victoria, que colaboran en el curso.

La Asamblea Local de la Cruz Roja de Dénia ofreció también una sesión teórico práctica de primeros auxilios, así como la Asociación Provincial de Autoescuelas de Alicante, por D. Pedro Castells Ruano se refirió a la retirada del permiso por puntos y la seguridad activa y pasiva del ciclomotor.

D. Salvador Climent Olmedo, de la asociación de lesionados medulares ASPAYM, impartió una clase especial dentro del programa de concienciación.

D. Juan José Sala Soler de la UPCCA de Dénia, también impartió una clase sobre los efectos del alcohol y las drogas en la conducción y su prevención.

Entre los bloques que estudiarán los alumnos, dentro del manual del conductor, destacan contenidos como la documentación tanto del ciclomotor como de su conductor, el tipo de vías y sus características, las maniobras básicas, la velocidad, comportamiento ante accidentes de tráfico, drogas y alcohol.

El curso finalizó el día 20 de julio y los exámenes se celebraron el 25 de julio.

En el curso colabora la editorial Etrasa y la DGT en cuanto a material didáctico.

La fábrica de cascos NZI de Yecla (Murcia), colabora con diverso material y en la entrega de un casco integral sorteado en el día de la clausura.

### a) Formación teórica

|              | ASISTENCIA A CURSO | ASISTENCIA A EXAMEN | APROBADOS 1ª CONVOCATORIA | PORCENTAJE APROBADOS | APROBADOS 2ª, 3ª Y 4ª CONVOCATORIA | TOTAL ALUMNOS APROBADOS | PORCENTAJE TOTAL APROBADOS |
|--------------|--------------------|---------------------|---------------------------|----------------------|------------------------------------|-------------------------|----------------------------|
| CURSO 2002   | 61                 | 57                  | 35                        | 61,40%               | 14                                 | 49                      | 85,96%                     |
| CURSO 2003   | 80                 | 76                  | 50                        | 65,79%               | 10                                 | 60                      | 78,95%                     |
| CURSO 2004   | 75                 | 74                  | 50                        | 67,56%               | 11                                 | 61                      | 82,43%                     |
| CURSO 2005   | 83                 | 81                  | 59                        | 72,84%               | 11                                 | 70                      | 86,42%                     |
| CURSO 2006   | 86                 | 78                  | 58                        | 74,35%               | 15                                 | 73                      | 93,59%                     |
| CURSO 2007   | 108                | 100                 | 75                        | 75,00%               | 25                                 | 100                     | 100,00%                    |
| CURSO 2008   | 117                | 104                 | 94                        | 90,38%               | 10                                 | 104                     | 100,00%                    |
| CURSO 2009   | 104                | 103                 | 68                        | 66,02%               | 28                                 | 96                      | 93,20%                     |
| CURSO 2010   | 47                 | 44                  | 37                        | 84,09%               | 6                                  | 43                      | 97,72%                     |
| CURSO 2011   | 24                 | 22                  | 20                        | 90,90%               | 2                                  | 22                      | 100,00%                    |
| CURSO 2012   | 41                 | 40                  | 36                        | 90,00%               | 4                                  | 40                      | 100,00%                    |
| CURSO 2013   | 40                 | 40                  | 35                        | 87,50%               | 5                                  | 40                      | 100,00%                    |
| CURSO 2014   | 46                 | 46                  | 42                        | 91,30%               | 4                                  | 46                      | 100,00%                    |
| CURSO 2015   | 29                 | 29                  | 25                        | 86,20%               | 4                                  | 29                      | 100,00%                    |
| CURSO 2016   | 41                 | 40                  | 37                        | 92,50%               | 3                                  | 40                      | 100,00%                    |
| <b>TOTAL</b> | <b>982</b>         | <b>934</b>          | <b>721</b>                | <b>77,19%</b>        | <b>152</b>                         | <b>873</b>              | <b>93,46%</b>              |

## 5.2- Campañas DGT y controles de vehículos

### a) CAMIONES Y FURGONETAS

Dentro del calendario de campañas especiales de vigilancia y control para el año 2016 de la DGT, en las fechas del 15 al 21 de febrero, se efectuó la campaña sobre vigilancia y control de camiones y furgonetas, con los siguientes resultados:

VEHÍCULOS CONTROLADOS: 64

DENUNCIAS:

- DENUNCIAS RELATIVAS AL VEHÍCULO: 3
- DENUNCIAS RELATIVAS AL CONDUCTOR: 6

## **b) CAMPAÑA ESPECIAL SOBRE CINTURÓN DE SEGURIDAD Y SISTEMA DE RETENCIÓN INFANTIL (SRI)**

Del 12 al 18 de septiembre, en el marco de colaboración con el Observatorio Nacional de Seguridad Vial y la DGT, se ha realizado la campaña de control sobre la utilización del cinturón de seguridad y otros sistemas de retención homologados en vehículos.

El objetivo de la campaña es incidir en su uso siempre y en todos los asientos hasta convertirlo en un hábito, con el fin de reducir el riesgo en los accidentes de tráfico.

El uso del cinturón de seguridad y de los SRI resulta útil en cualquier trayecto, corto o largo, urbano o interurbano.

El cinturón de seguridad es básico y fundamental de la seguridad vial y reduce a la mitad el riesgo de muerte en caso de accidente. El airbag no es eficaz si no se complementa con la utilización del cinturón de seguridad.

El no utilizar el cinturón en los asientos traseros supone un gran riesgo. En un impacto frontal, la probabilidad de que un ocupante de los asientos traseros golpee mortalmente a otro pasajero de los asientos delanteros puede ser hasta 8 veces mayor.

VEHÍCULOS CONTROLADOS: 245

DENUNCIAS: 67

## **c) CONTROL TRANSPORTE ESCOLAR**

Dentro del calendario de campañas y operaciones especiales de vigilancia y control para el año 2016 de la DGT, en las fechas del 28 de noviembre al 2 de diciembre se efectuó la campaña sobre vigilancia y control del transporte escolar por las vías urbanas de esta población, con los objetivos de vigilancia, además de ayudar a reducir el número de heridos y fallecidos en accidentes de circulación, teniendo en cuenta que está comprobado que a 50 km/h, velocidad máxima permitida en vías urbanas, las posibilidades de que un niño sobreviva sin ninguna medida de seguridad es prácticamente nula y que, ni siquiera a poca velocidad garantiza su supervivencia.

Desde el curso escolar 2007/08, todos los vehículos dedicados al transporte escolar deben cumplir los requisitos sobre condiciones de seguridad en el transporte escolar y de menores sobre la obligatoriedad de que los mismos vayan acompañados en el autobús por una persona debidamente cualificada. Se intensifica el control para que los menores vayan correctamente sentados y abrochados con el cinturón de seguridad o el dispositivo de retención infantil adecuado a su peso, talla y edad.

Durante la Campaña se realizaron inspecciones sobre los vehículos (autorizaciones y documentos, condiciones técnicas y elementos de seguridad, cinturones y sistemas de retención) y sobre los conductores, (permiso de conducción y condiciones Psico-físicas).

AUTOBUSES CONTROLADOS: 8

DENUNCIAS IMPUESTAS: 4 (1 referida al conductor y 3 a los vehículos)

### 5.3- Accidentes y motivos

| ACCIDENTES DE TRÁFICO   |             |
|---|-------------|
| Parte amistoso de accidente   | 122         |
| Accidente de circulación con fuga   | 6           |
| Accidente de circulación con heridos leves  | 107         |
| Accidente de circulación con heridos graves   | 13          |
| Accidente de tráfico con daños a la propiedad pública   | 26          |
| Accidente de tráfico con daños en propiedad privada   | 14          |
| Accidente de tráfico con presunto delito por conducir bajo la influencia de bebidas alcohólicas             | 23          |
| Accidente de tráfico con solo daños materiales  | 188         |
| Delito contra la seguridad vial   | 125         |
| Delito contra la seguridad vial (carecer de licencia / permiso de conducir)                                 | 36          |
| Delito contra la seguridad vial por conducir un vehículo bajo la influencia de bebidas alcohólicas y drogas | 21          |
| Comparecencia   | 38          |
| <b>TOTAL</b>  | <b>719</b>  |
| TOTAL 2015  | 769(-6,95%) |

| MOTIVO DE ACCIDENTE                 |    |
|-------------------------------------|----|
| Falta de atención y deslumbramiento | 12 |
| Alcoholemia                         | 47 |
| Avería o fallo mecánico             | 18 |
| Caída                               | 16 |
| Causas meteorológicas               | 8  |

|                                    |            |
|------------------------------------|------------|
| Deficiencia en vía pública         | 13         |
| Deficiencia física                 | 5          |
| Deslumbramiento                    | 9          |
| Falta de atención en la conducción | 158        |
| Firme en mal estado                | 11         |
| Indeterminada                      | 194        |
| Infracción a norma de circulación  | 82         |
| Mala señalización                  | 1          |
| No respetar preferencia de paso    | 49         |
| Otras                              | 79         |
| Velocidad excesiva o inadecuada    | 13         |
| Visibilidad reducida               | 4          |
| <b>TOTAL</b>                       | <b>719</b> |

### 5.3.1- Vehículos inmovilizados

| MOTIVO INMOVILIZACIÓN     |                 |
|---------------------------|-----------------|
| Carecer matrícula         | 4               |
| Carecer seguro            | 134             |
| ITV                       | 1               |
| CIBA                      | 55              |
| Implicado en accidente    | 33              |
| Residuo sólido            | 12              |
| Vehículo sin autorización | 8               |
| Sustraído                 | 32              |
| Otros                     | 99              |
| <b>TOTAL</b>              | <b>378</b>      |
| TOTAL 2015                | 364<br>(+3,70%) |



### 5.3.2- Servicios de grúa

| <b>GRÚAS</b>                             |                    |
|--|--------------------|
| Abandono                                 | 3                  |
| Accidente                                | 13                 |
| Acta                                     | 26                 |
| Alcoholemia                              | 11                 |
| Carecer de placa de matrícula            | 3                  |
| Carecer de seguro obligatorio            | 87                 |
| Conductor sin autorización para conducir | 9                  |
| Deficiencias en vehículo ( no pasar ITV) | 1                  |
| Depósito judicial                        | 2                  |
| Estar implicado en accidente de trafico  | 29                 |
| Infracción                               | 881                |
| Sustracción                              | 7                  |
| <b>TOTAL</b>                             | <b>1.072</b>       |
| TOTAL 2015                               | 1.300<br>(-21,26%) |

# 6 SEGURIDAD CIUDADANA

| DENUNCIAS A SUBDELEGACIÓN DE GOBIERNO |                  |
|---------------------------------------|------------------|
| Falta respeto                         | 32               |
| Estupefacientes                       | 8                |
| Animales peligrosos                   | 3                |
| Desordenes graves                     | 4                |
| Desordenes leves                      | 7                |
| Negativa a identificarse              | 11               |
| Ocupación de armas                    | 6                |
| <b>TOTAL</b>                          | <b>71</b>        |
| TOTAL 2015                            | 119<br>(-40,33%) |

## 6.1- Intervenciones conjuntas PLD-CNP de seguridad ciudadana

Se han realizado controles conjuntos de seguridad ciudadana para prevenir robos en las diferentes zonas de la población. También se ha colaborado en los siguientes planes del Ministerio del Interior:

- Planes de actuación conjunta de menudeo de drogas en centros escolares.
- Planes de actuación conjunta de menudeo de droga en locales de ocio.
- Plan comercio seguro en Navidad.

## 6.2- Aprehensiones

|  |              |
|--|--------------|
| Armas                                    | 6            |
| Bebidas                                  | 72           |
| Instrumentos musicales                   | 4            |
| Estupefacientes                          | 73           |
| Complementos (ropa, relojes, gafas, etc) | 1.022        |
| Varios                                   | 43           |
| <b>TOTAL</b>                             | <b>1.220</b> |

# 7 POLICÍA JUDICIAL

## 7.1- Detenciones

|  |                 |
|--|-----------------|
| Disposición CNP/Guardia Civil                                      | 16              |
| Seguridad Vial, Conducir bajo la influencia de bebidas alcohólicas | 3               |
| Contra la salud pública, tráfico drogas                            | 26              |
| Otros delitos  | 7               |
| Resistencia  | 3               |
| Deposito / tenencia de armas                                       | 2               |
| Homicidio, tentativa   | 4               |
| Estafa, falsificación  | 5               |
| Económico financiero   | 1               |
| Apropiación indebida   | 4               |
| Hurto  | 3               |
| Lesiones   | 3               |
| Libertad sexual  | 3               |
| Quebrantamiento de condena   | 4               |
| Requisitorias  | 8               |
| Orden Europea de detención   | 3               |
| Revocación libertad condicional                                    | 1               |
| Robo con fuerza  | 4               |
| Leyes especiales   | 6               |
| Violencia de género  | 32              |
| <b>TOTAL</b>   | <b>138</b>      |
| TOTAL 2015   | 135<br>(+2,17%) |

## 7.2- ARTEMIS

### 7.2.1- INFORME DE ACTUACIONES GRUPO ARTEMIS AÑO 2016

|              | ATESTADOS   | DETENIDOS   | ÓRDENES DE PROTECCIÓN | SOBRE-SEI-MIENTOS | ABSOLU-CIONES | QUEBRANTA MIENTOS |
|--------------|-------------|-------------|-----------------------|-------------------|---------------|-------------------|
| Enero        | 1           | 1           | 0                     | 1                 | 0             | 1                 |
| Febrero      | 3           | 2           | 1                     | 0                 | 0             | 1                 |
| Marzo        | 6           | 6           | 4                     | 1                 | 0             | 1                 |
| Abril        | 4           | 4           | 3                     | 1                 | 2             | 0                 |
| Mayo         | 3           | 2           | 2                     | 2                 | 0             | 1                 |
| Junio        | 6           | 3           | 5                     | 1                 | 1             | 0                 |
| Julio        | 4           | 3           | 2                     | 0                 | 0             | 2                 |
| Agosto       | 4           | 4           | 2                     | 1                 | 2             | 0                 |
| Septiembre   | 3           | 2           | 2                     | 0                 | 0             | 1                 |
| Octubre      | 3           | 2           | 1                     | 1                 | 0             | 1                 |
| Noviembre    | 2           | 1           | 1                     | 1                 | 0             | 1                 |
| Diciembre    | 2           | 2           | 1                     | 0                 | 1             | 0                 |
| <b>TOTAL</b> | <b>41</b>   | <b>32</b>   | <b>24</b>             | <b>9</b>          | <b>6</b>      | <b>9</b>          |
| 2015         | 24(+70,83%) | 23(+39,13%) | 18(+33,33%)           | 4(+125%)          | 6             | 7(+28,57)         |

### 7.2.2- INFORMES

|              | INFORMES JUZGADO | SERVICIOS SOCIALES | CENTRO MUJER | INFORMES CNP | INFORMES INTERNOS |
|--------------|------------------|--------------------|--------------|--------------|-------------------|
| Enero        | 2                | 0                  | 4            | 0            | 14                |
| Febrero      | 4                | 1                  | 4            | 0            | 9                 |
| Marzo        | 5                | 1                  | 4            | 0            | 12                |
| Abril        | 2                | 3                  | 4            | 0            | 5                 |
| Mayo         | 3                | 0                  | 4            | 0            | 2                 |
| Junio        | 3                | 1                  | 2            | 0            | 8                 |
| Julio        | 5                | 0                  | 0            | 0            | 6                 |
| Agosto       | 5                | 1                  | 3            | 0            | 7                 |
| Septiembre   | 2                | 0                  | 3            | 0            | 6                 |
| Octubre      | 4                | 0                  | 1            | 0            | 6                 |
| Noviembre    | 3                | 0                  | 4            | 0            | 5                 |
| Diciembre    | 2                | 0                  | 2            | 0            | 1                 |
| <b>TOTAL</b> | <b>40</b>        | <b>7</b>           | <b>35</b>    | <b>0</b>     | <b>81</b>         |
| 2015         | 38(+5,26%)       | 6(+16,66%)         | 54(-35,18%)  | 1(-100%)     | 49(+65,30%)       |

### 7.2.3- INFORMES PARA JUZGADOS 2016

|              | RECOG.<br>ENSERES | QUEBRANT.<br>CONSENTIDO | AVERIG.<br>DOMICILIO | PARTE<br>LESIONES | POSIBLE<br>VÍCTIMA | INCID.<br>VÍCTIMA | OTROS    |
|--------------|-------------------|-------------------------|----------------------|-------------------|--------------------|-------------------|----------|
| Enero        | 1                 | 0                       | 0                    | 0                 | 0                  | 1                 | 0        |
| Febrero      | 0                 | 1                       | 0                    | 2                 | 1                  | 0                 | 0        |
| Marzo        | 2                 | 1                       | 0                    | 1                 | 0                  | 0                 | 1        |
| Abril        | 0                 | 0                       | 0                    | 2                 | 0                  | 0                 | 0        |
| Mayo         | 1                 | 0                       | 0                    | 1                 | 1                  | 0                 | 0        |
| Junio        | 1                 | 0                       | 0                    | 1                 | 1                  | 0                 | 0        |
| Julio        | 0                 | 0                       | 0                    | 4                 | 1                  | 0                 | 0        |
| Agosto       | 0                 | 0                       | 0                    | 3                 | 1                  | 0                 | 1        |
| Septiembre   | 0                 | 0                       | 0                    | 1                 | 1                  | 0                 | 0        |
| Octubre      | 0                 | 1                       | 0                    | 3                 | 0                  | 0                 | 0        |
| Noviembre    | 0                 | 0                       | 0                    | 2                 | 0                  | 1                 | 0        |
| Diciembre    | 0                 | 0                       | 0                    | 1                 | 0                  | 0                 | 1        |
| <b>TOTAL</b> | <b>5</b>          | <b>3</b>                | <b>0</b>             | <b>21</b>         | <b>6</b>           | <b>2</b>          | <b>3</b> |
| 2015         | 8(-37,5%)         | 4(-25%)                 | 3                    | 11(+90,9%)        | 4(+50%)            | 2                 | 6(-50%)  |

## 7.2.4- INFORMES INTERNOS 2016

|              | INCIDENCIA<br>VÍCTIMA | ASISTENCIA<br>VÍCTIMA | POSIBLE<br>VÍCTIMA | OTROS      |
|--------------|-----------------------|-----------------------|--------------------|------------|
| Enero        | 4                     | 2                     | 7                  | 1          |
| Febrero      | 2                     | 0                     | 5                  | 2          |
| Marzo        | 2                     | 0                     | 8                  | 2          |
| Abril        | 0                     | 1                     | 3                  | 1          |
| Mayo         | 0                     | 0                     | 1                  | 1          |
| Junio        | 1                     | 1                     | 6                  | 0          |
| Julio        | 0                     | 0                     | 6                  | 0          |
| Agosto       | 0                     | 0                     | 3                  | 4          |
| Septiembre   | 1                     | 1                     | 4                  | 0          |
| Octubre      | 1                     | 1                     | 4                  | 0          |
| Noviembre    | 0                     | 0                     | 5                  | 0          |
| Diciembre    | 0                     | 0                     | 1                  | 0          |
| <b>TOTAL</b> | <b>11</b>             | <b>6</b>              | <b>53</b>          | <b>11</b>  |
| 2015         | 3(+266,6%)            | 11(-45,45)            | 31(+70,96%)        | 6(+83,33%) |

- ÓRDENES EN VIGOR A LAS QUE SE REALIZA SEGUIMIENTO: 24
- ÓRDENES FINALIZADAS: 35
- SE HAN ATENDIDO 306 SERVICIOS RELACIONADOS CON ARTEMIS.
- EN 2015: 216 (+29,41%)

## 7.3- Depósito municipal de detenidos

|                                    |    |
|------------------------------------|----|
| Centro penitenciario de Fontcalent | 86 |
| Centro penitenciario de Villena    | 1  |
| Comisaría CNP Denia                | 14 |
| Puesta en libertad                 | 37 |

|              |              |
|--------------|--------------|
| <b>TOTAL</b> | <b>138</b>   |
| TOTAL 2015   | 114(+17,39%) |

## 7.4- Tráfico

| <b>ACCIDENTES (ATESTADOS)</b> |                                |
|-------------------------------|--------------------------------|
| Heridos leves                 | 108                            |
| Heridos graves                | 14                             |
| Muertos                       | 0                              |
| <b>TOTAL</b>                  | <b>122</b>                     |
| <b>2015</b>                   | <b>147</b><br><b>(-20,50%)</b> |

| <b>DELITOS CONTRA LA SEGURIDAD VIAL</b> |                               |
|---|-------------------------------|
| Accidente con CIBA                      | 75                            |
| Falta licencia conducir                 | 10                            |
| Falta permiso conducir                  | 29                            |
| <b>TOTAL</b>                            | <b>114</b>                    |
| <b>2015</b>                             | <b>118</b><br><b>(-3,50%)</b> |

## 7.5- Localización permanente

Se han ejecutado 21 penas de localización permanente ordenadas por la Autoridad Judicial, realizando 683 visitas a los penados en su domicilio (en 2015 se realizaron 908 visitas a 35 penados).



# 8 POLICÍA ADMINISTRATIVA

## 8.1- Campañas de prevención, charlas y actividades

### VII CAMPAÑA DEL USO RESPONSABLE DE PRODUCTOS PIROTÉCNICOS.

Desde el 7 al 15 de marzo, impartido por el Agente Manuel Moreno Mas de la Policía Local de Dénia, en colaboración con la Pirotecnia L'Albà, se ha realizado la VII Campaña del Uso responsable de los productos pirotécnicos para Fallas y Pascua, dirigida a alumnos de 11 y 12 años, en la que participaron 502 alumnos de los colegios: Montgó, Les Vessanes, Paidos, Pou de la Muntanya, Sagrado Corazón, Alfa y Omega, Maristas, Cervantes y Llebeig de Dénia y Col.legi Pare Pere de Jesús Pobre y Col.lege La Xara.

La campaña ha consistido en unas charlas en el aula para dar a conocer la normativa existente, las peculiaridades y categorías de los productos pirotécnicos, consejos sobre su uso sin riesgo y responsable, y nociones básicas de primeros auxilios; con la finalidad de concienciar a los alumnos sobre su uso responsable, respetando a los demás e intentando que sea ameno y divertido.

### V CAMPAÑA DE VIOLENCIA DE GÉNERO EN INSTITUTOS Y COLEGIOS.

Del 19 al 23 de noviembre, organizado por la Policía Local de Dénia, se ha realizado la V Campaña de "Violencia de Género", dirigida a alumnos de los colegios, Sagrado Corazón, Maristas, Paidos, Alfa y Omega, I.E.S Maria Ibars, I.E.S. Chabás y Tercer Instituto, en la que participaron más de 400 alumnos.

**III INICIATIVA MESA SOLIDARIA** protagonizada por los guardias urbanos Pepe Torró y José Antonio Sevillano el 23-12-2016 logró reunir alimentos, ropa y juguetes.

Se instaló, de 9:30 a 13 horas, en el cruce dels Quatre Cantons, donde numerosos particulares, entidades y asociaciones acudieron para depositar su donativo.



## 8.2- Vehículos abandonados

|              |                  |
|--------------|------------------|
| Tramitados   | 92               |
| Eliminados   | 161              |
| <b>TOTAL</b> | <b>253</b>       |
| TOTAL 2015   | 281<br>(-11,06%) |

## 8.3- Vehículos precintados

|                   |                 |
|-------------------|-----------------|
| Orden de búsqueda | 17              |
| Precintados       | 3               |
| Desprecintados    | 0               |
| <b>TOTAL</b>      | <b>20</b>       |
| TOTAL 2015        | 30<br>(-50,00%) |

## 8.4- Objetos perdidos

|                          |            |
|--------------------------|------------|
| Devueltas al propietario | 199        |
| En dependencias          | 130        |
| <b>TOTAL</b>             | <b>329</b> |
| TOTAL 2015               | 236        |

(+28,26%)

## 8.5- Tramitación y gestión de informes

|                           |                   |
|---------------------------|-------------------|
| Averiguación judicial     | 76                |
| Citación judicial         | 889               |
| Comunicación externa      | 478               |
| Comunicación interna      | 1194              |
| Incidencias en servicios  | 1874              |
| Subdelegación de gobierno | 58                |
| Denuncias ordenanzas      | 364               |
| Informes jefatura         | 1631              |
| Registros internos        | 1024              |
| Notificaciones            | 128               |
| <b>TOTAL</b>              | <b>7.716</b>      |
| TOTAL 2015                | 7.040<br>(+8,76%) |



# 9 POLICÍA ASISTENCIAL Y TURÍSTICA

## 9.1- Servicio de playas

- DURACIÓN: del 23 de junio al 5 de septiembre
- EXTENSIÓN: las rotas, las marinas, las devesas y zona de costa
- EFECTIVOS DESTINADOS: 16

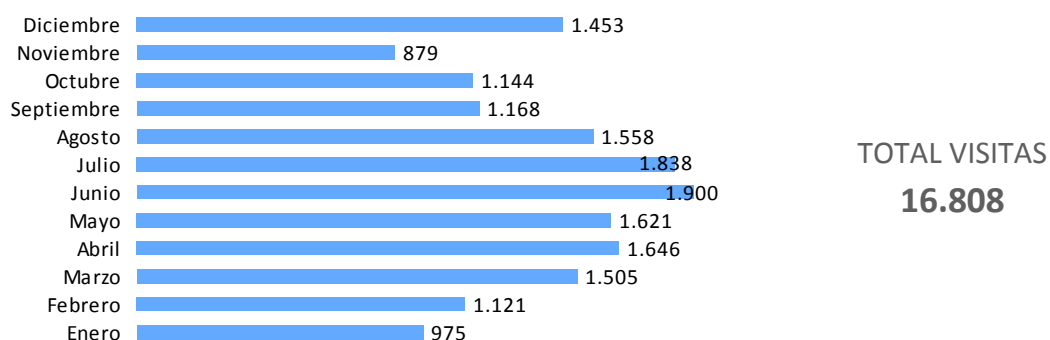
Se han realizado 68 informes sobre deficiencias en la vía pública y señalización, limpieza de parcelas, obras sin licencia, ocupas, quemas sin licencia, prácticas homosexuales en zonas de pública concurrencia, prostitución, y otros.

También constan otras 45 intervenciones tales como mordeduras o molestias por perros, auxilio a personas, especialmente en cuanto a rescate de surfistas, y usuarios de motos acuáticas.

|               |     |
|---------------|-----|
| Embarcación   | 35  |
| Pesca         | 28  |
| Surf          | 35  |
| Servicios     | 175 |
| Perros        | 61  |
| Autocaravanas | 15  |

# 10 WEB

## 10.1- Número de visitas globales a la Web en 2016



## 10.2- Las 10 páginas de la Web más visitadas de 2016

|   |               |        |
|---|---------------|--------|
| <a href="/policia/es/index.aspx">/policia/es/index.aspx</a>                                       | 3.808         | 22,66% |
| <a href="/policia/es/trafic/talls/index.aspx">/policia/es/trafic/talls/index.aspx</a>             | 1.455         | 8,66%  |
| <a href="/policia/va/index.aspx">/policia/va/index.aspx</a>                                       | 765           | 4,55%  |
| <a href="/policia/es/local/divis/es/index.aspx">/policia/es/local/divis/es/index.aspx</a>         | 568           | 3,38%  |
| <a href="/policia/es/funcions/admin.aspx">/policia/es/funcions/admin.aspx</a>                     | 508           | 3,02%  |
| <a href="/policia/es/trafic/events/index.aspx">/policia/es/trafic/events/index.aspx</a>           | 409           | 2,43%  |
| <a href="/policia/es/participacion/index.aspx">/policia/es/participacion/index.aspx</a>           | 380           | 2,26%  |
| <a href="/policia/es/ser/requisits.aspx">/policia/es/ser/requisits.aspx</a>                       | 367           | 2,18%  |
| <a href="/policia/es/ser/index.aspx">/policia/es/ser/index.aspx</a>                               | 345           | 2,05%  |
| <a href="/policia/es/local/localizacion/index.aspx">/policia/es/local/localizacion/index.aspx</a> | 344           | 2,05%  |
| <b>TOTAL</b>  | <b>16.808</b> |        |

